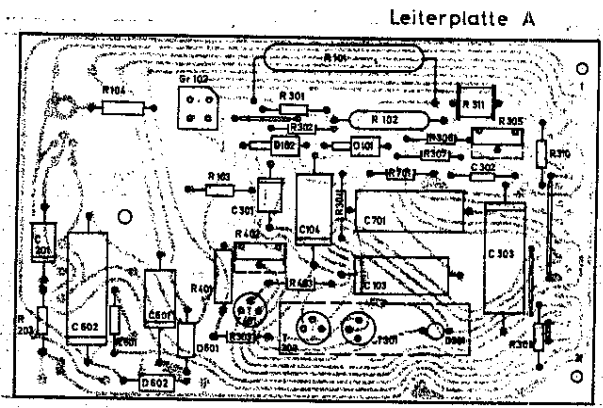
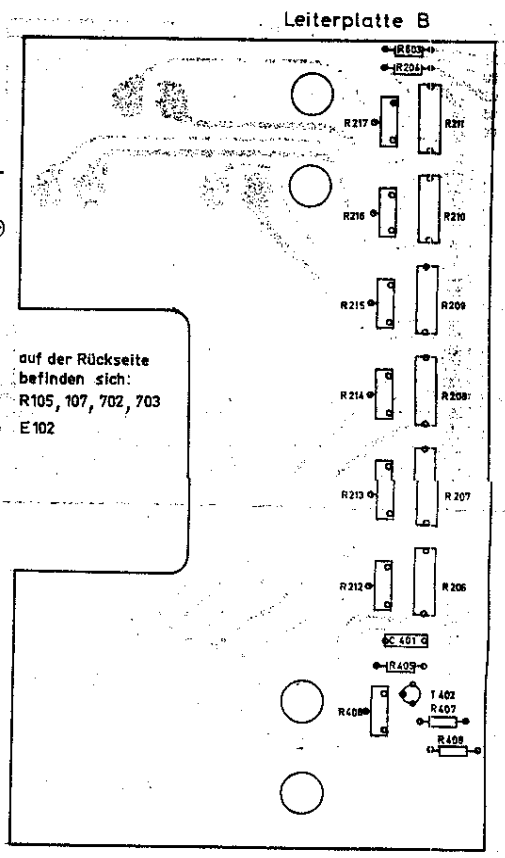


Symbole für Belastbarkeit der Widerstände:
(in DIN 4051)

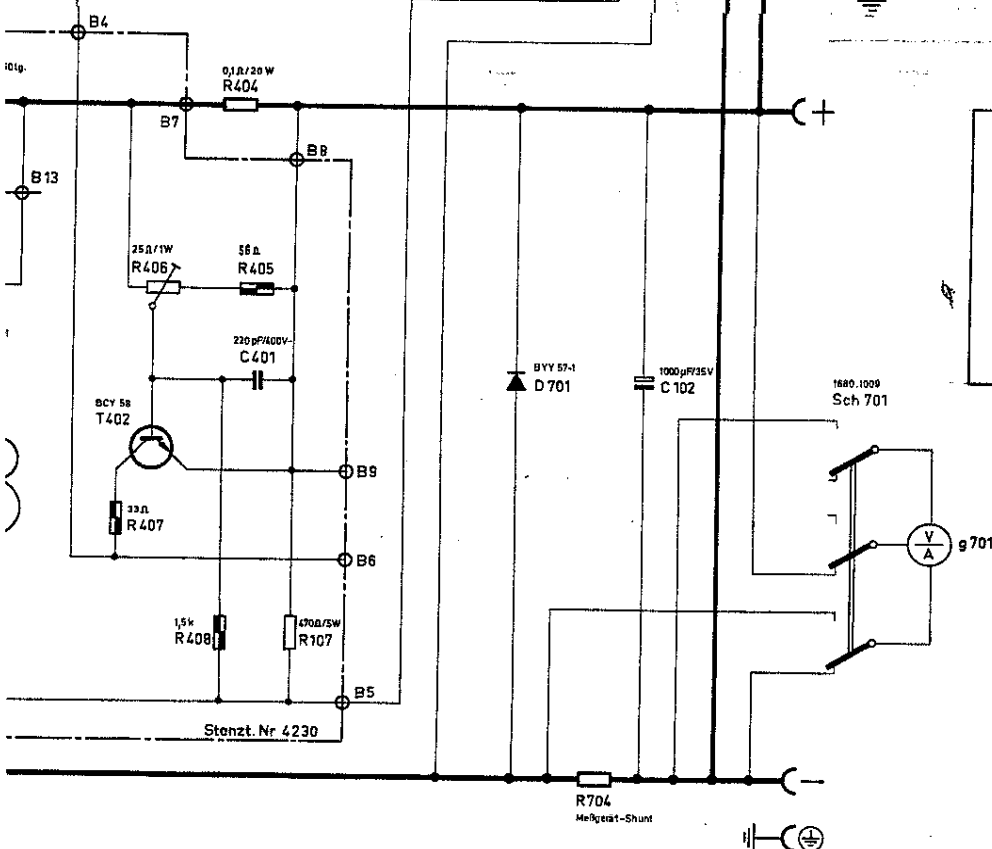
- 0,25 W
- 0,5 W
- 1 W



auf der Rückseite befindet sich: C 305



auf der Rückseite befinden sich: R105, 107, 702, 703 E 102



Maßstab		gebr.	
		normg.	
		gez.	
Paßmaß	Abmaß		
Freimaß-Toleranzen			
Oberfläche		R405 12 Ω in 56 Ω	23.12.61
Werkstoff		Art der Änderung	Ausg. Datum Name
		Schaltbild	1921.61a
		für Konstanter T4 K 16 B 8	mit Programmierleist
			Erweit. Inc.

